


# Turvallisuus etusijalla





## Suojele rakkaimpiasi



Lasten luontainen uteliaisuus saa heidät tutkimaan ympäröivää maailmaa.

Oman kodin esineistä tulee lasten kasvaessa yhä enemmän vaarallisia.

Myös verhojen ja kaihtimien ketjut ja narut voivat olla vaaraksi pienille lapsille. Tulipalon vaaraa unohtamatta.

Seuraavilla sivuilla kerromme, miksi voit luottaa Silent Glissiin halutessasi tarjota parasta turvaa rakkaimillesi.

## Turvallisuuden eri tasot



Eurooppalaiset standardit EN 13120, 16433 ja 16434 määrittävät tarkasti, mitä on huomioitava, jotta kaihtimista ja verhoista saadaan entistä turvallisempia.

Viime kädessä turvallisimpia järjestelmiä ovat motorisoidut järjestelmät, koska niissä ei naruja ja ketjuja tarvita.

Silent Glissillä on kuitenkin kattava valikoima turvallisuusratkaisuja myös ketju- ja narukäyttöisiin järjestelmiin. Ne auttavat tekemään kodista turvallisemman.



Silent Glissin kauko-ohjaimien avulla järjestelmien käyttö on turvallista ja helppoa.




### Turvallinen

Narupaino kiinnitetään ikkunan puitteisiin tai seinään, ja se pitää vetonarun tai ketjun kireänä ikkunanpuitteisiin näin uteliaan lapsen vaaraa sotkeutua naruun. Sitä on saatavana kaikkiin naru- ja ketjukäyttöisiin järjestelmiin.

### Turvallisempi

Silent Glissin ainutlaatuinen lapsilukko maksimoi turvallisuuden. Se on integroitu kaihdinjärjestelmiin, jolloin sitä ei tarvitse kiinnittää seinään tai ikkunanpuitteisiin, ja lukko aukeaa lapsen sotkeutuessa naruun. Kukin lukko on erikseen testattu, jotta voimme olla varmoja niiden toimivuudesta.



## Lapsilukko

Silent Glissin lapsilukon ansiosta kaikki ketjukäyttöiset verhojärjestelmämme ovat lapsille turvallisempia.

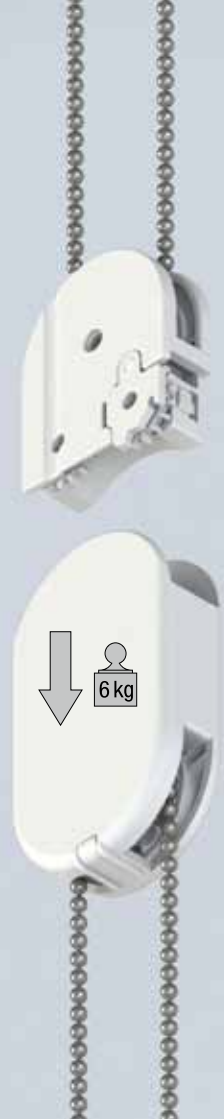
Silent Glissin lapsilukko on selvästi edistysellisempi kuin katkeavat ketjuliittimet ja turvakiinnikkeet, jotka toki myös vähentävät kuristumisvaaraa. Ketjun irtoamiseen ohjausjärjestelmästä tarvitaan vähintään 6 kilogramman paino tai voima. Tapaturman tapahduttua lapsilukko on helppo kytkeä takaisin paikalleen.

- Lapsiturvallisuuutta koskevien standardien EN 13120, 16433 ja 16434 mukainen.
- Kukin lapsilukko on erikseen testattu ja jäljitettävissä.
- Lapsilukkoa ei tarvitse kiinnittää poraamalla eikä kiinnitysvälineillä.
- Naruja ja ketjuja ei tarvitse kietoa narulukkaan.

1



2



3



4









Tulipalo etenee nopeammin  
kuin luuletkaan

Tekstiilit, kuten verhot, ovat rakennuspalojen yleisimpiä kiihdyttäjiä. Alle minuutissa makuuhuoneesta voi tulla surmanloukku. Tämän vaaran voit välttää käyttämällä paloturvallisia kankaita.

Kaikki Silent Glissin kankaat ovat paloturvallisia! Tutustu valikoimaamme.



**Miksi valita paloturvalliset kankaat?**

Katso seuraavasta linkistä tavallisten verhojen ja Silent Glissin paloturvallisten kankaiden vertailu.


[www.silentgliss.com/safety](http://www.silentgliss.com/safety)

## Hyödyllistä tietoa



### VAROITUS

Tuotteen narujen, ketjujen, nauhojen ja sisänarujen silmukat muodostavat kuristumisvaaran pienille lapsille. Pidä narut poissa pienten lasten ulottuvilta kuristumisen ja kietoutumisen välttämiseksi. Narut voivat kietoutua lapsen kaulan ympärille. Siirrä huonekalut ja erityisesti vuoteet pois ikkunoiden ja narujen läheisyydestä. Älä solmi naruja yhteen. Varmista, että narut eivät kierry ja muodosta silmukkaa.



### Huomaathan

Uusien turvallisuusstandardien (EN 13120, 16433 ja 16434) mukaan myös kaihtimiin on tarjottava ja asennettava turvajärjestelmiä ja niihin on tehtävä varoitusmerkinnät (jätettävä paikalleen asennuksen jälkeen). Tämä on asentajan vastuulla.

## Järjestelmämme ominaisuudet



Laaja valikoima lasten turvallisuuteen tarkoitettuja tuotteita – motorisoidut ja naruttomat tuotteet ja lapsilukkovaihtoehdot.

Tuoteryhmä	Lenkittömät vaihtoehdot		Turvallisuusratkaisut	
	Vetonaruton vaihtoehto	Motorisoitu	Turvakiinnike	Lapsilukko
Verhot	Käsi-, vetonarukäyttö	✓	✓	
Kierrekaihtimet	Vetonuppi	✓	✓	✓
Laskosverhot		✓	✓	✓
Paneeliverhot	Käsi-, vetonaru-, kampikäyttö	✓	✓	
Lamelliverhot	Kampikäyttö	✓	✓	✓
Sälekaihtimet		✓	✓	✓
Pli-sol-verhot	Kampikäyttö	✓	✓	

[www.silentgliss.fi](http://www.silentgliss.fi)

Silent Gliss Finland  
Lemuntie 3-5, 2 krs  
00510 Helsinki

Puh. +358 9 251 5990  
[info@silentgliss.fi](mailto:info@silentgliss.fi)